

TİM

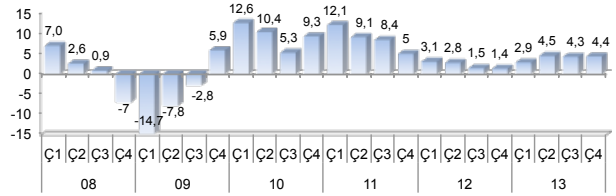
TÜRKİYE
İHRACATÇILAR
MECLİSİ20
yılı

MİLLİ GELİR ve BÜYÜME

Gayrisafi Yurtiçi Hasıla (GSYH), 2013 yılının son çeyreğinde, geçen yılın aynı dönemine göre %4,4 oranında büyüdü. Böylelikle milli gelir, 2013 yılı genelinde %4 artış kaydetti. 2012 yılında 10.459 dolar olan kişi başına düşen milli gelir ise 2013 yılında 10.782 dolara yükseldi. GSYH'ye talep yönüyle bakıldığında, son çeyrekte kaydedilen büyümeye 3,5 puanlık katkının, özel tüketimden geldiği görüldü. Özel tüketim 2012 yılının aynı dönemine göre %5,3 oranında büyüyerek 4. çeyrek büyümesinin itici gücü oldu. Öte yandan, 3. çeyrekte yükselişe geçen özel sektör yatırımları, bu trendini son çeyrekte de sürdürerek %4,9 arttı ve aynı dönemdeki GSYH büyümesine 1 puanlık katkı yaptı. Özel sektör yatırımlarında, sermaye yatırımları olumlu, inşaat ise olumsuz rol oynadı. 3. çeyrekte ivme kaybeden kamu yatırımlarının son çeyrekte hızını %11,5'a indirmekle birlikte, büyümeye 0,6 puanlık etki yaptığı görüldü. Kamu tüketimi de, %6,8 oranındaki artışıyla milli gelir büyüme hızına 0,9 puanlık katkı sağladı. Öte yandan, söz konusu dönemde ihracatın %1,5 azalması ve ithalatın %9,3 artış göstermesi sonucu, dış ticaret büyümeyi 2,2 puan aşağı yönlü etkiledi. Bu gelişme, mal ihracatının gözle görülür bir şekilde artmasına rağmen altın ihracatının ciddi bir düşüş kaydetmesinden önemli ölçüde etkilendi. Tüm bunların yanı sıra, stok değişimlerinin de son çeyrek büyümesini olumlu etkilediği gözlemlendi. 2013 yılı geneline bakıldığında ise, büyümenin temel taşının özel tüketim olurken, kamu harcamalarının da buna destek verdiği göze çarptı. Sektörler kanadında ise, son çeyrek büyümesine en büyük destek %12,7 oranında büyüyen finans sektöründen geldi. İmalat sanayi %4,9 büyüyerek GSYH artışına 1,2 puanla ikinci en önemli katkıyı sağlayan sektör olurken, bunu sırasıyla ticaret, ulaştırma ve inşaat sektörleri izledi.

Sektör	4. Çeyrek Büyüme Hızı (%)	4. Çeyrek GSYH Katkısı (% puan)
Finans	12,7	1,7
İmalat Sanayi	4,9	1,2
Ticaret	6,2	0,8
Ulaştırma	4,4	0,5
İnşaat	6,2	0,4

GSYH Büyüme Hızı (%), Yıllık



Kaynak: TÜİK

GSYH 2013 Yılı'nın
Son Çeyreğinde
%4,4 Büyüdü



Milli Gelir Artışında
Tüketim Kilit Rol
Oynadı



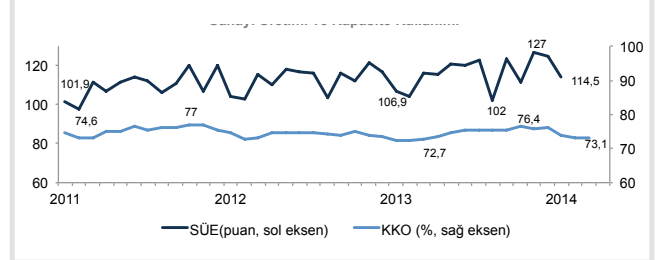
Büyümeye En Büyük
Katkı Finans ve İmalat
Sanayi Sektörlerinden
Geldi



SANAYİ SEKTÖRÜ

Sanayi Üretim Endeksi (SÜE) 2014 yılının ilk ayında, bir önceki yıla göre %7,2 oranında artış kaydederek 114,5 puan seviyesinde gerçekleşti. Alt kalemler incelendiğinde, Ocak ayında ana iktisadi faaliyet hepsinde artış kaydedildiği, bununla birlikte, endeksin yıllık artışındaki motor gücün, ara malları, sermaye malları ve dayanıksız tüketim malları olduğu dikkat çekti. SÜE bu yükselişle, sanayinin Ocak ayına yönelik olumsuz beklentilere ters yönde hareket ettiği mesajını verdi. İmalat Sanayi Kapasite Kullanım Oranı (KKO) ise, Mart ayında 2012 yılının aynı dönemine göre 0,4 puan artarak %73,1 oldu. Böylelikle, KKO 2014 yılının ilk çeyreğinde ortalama %73,4 seviyesinde gerçekleşti. Bir önceki senenin aynı döneminde %72,4 olan bu oran, kapasite kullanım oranının yeni yılın ilk çeyreğinde hafif ölçekte bir yükseliş kaydettiğini gösterdi. Bu aynı zamanda, söz konusu dönemde imalat sanayinin durgunlaşmadan yoluna devam ettiğinin bir göstergesi oldu.

Sanayi Üretimi ve Kapasite Kullanım Oranı



Kaynak: TCMB& TÜİK

Sanayi Üretimi
Olumlu Mesaj Verdi

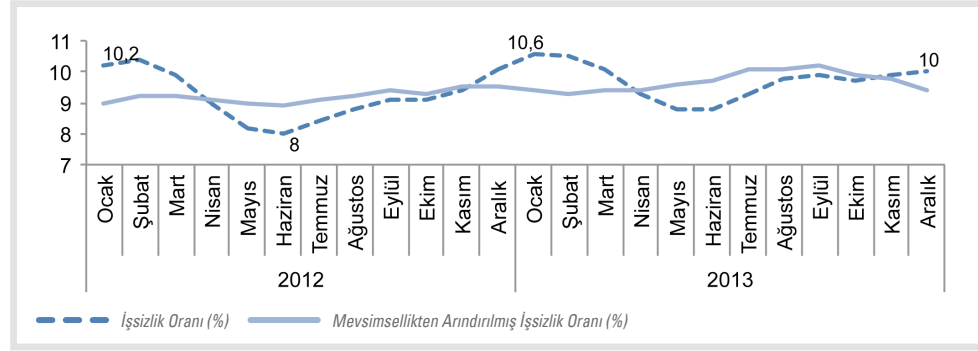
İmalat Sanayi Yoluna
Devam Ediyor

İŞGÜCÜ PİYASALARI


2013 yılı Aralık ayında işsizlik oranı geçen yılın aynı dönemine göre 0,1 puan gerileyerek %10 oldu. Kasım ayına göre ise oran, tamamen mevsimsel etkilerden kaynaklanan 0,1 puanlık bir artış gösterdi. Bu bağlamda, mevsimsellikten arındırılmış verilere göre işsizlik oranı bir önceki aya göre 0,4 puanlık gözle görülür bir düşüş kay-

detti. Aralık ayında istihdam edilenlerin sayısı son bir yıl içinde 496 bin kişi artarak 25 milyon 262 bin seviyesine ulaşırken, artışın tamamı 675 bin kişilik yeni istihdam gerçekleştiren tarım dışı sektörlerden geldi. Tarım sektöründeki istihdam ise, söz konusu dönemde 179 bin kişi azaldı. Bu doğrultuda Aralık ayında istihdam oranı bir önceki yılın aynı dönemine

göre 0,2 puan artarak %45,1 oldu. İşgücüne katılım oranı ise, 0,1 puan artışla %50,1 seviyesine yükseldi. Öte yandan, Aralık'ta tarım dışı işsizlik oranı yıllık bazda 0,3 puan düşüşle %12,1, genç işsizlik oranı ise 1,1 puan düşüşle %18,7 düzeyine geriledi. Bunun yanı sıra, 2013 yılı genelindeki işsizlik oranı ise, %9,7 olarak açıklandı.



Aralık Ayında İstihdam Artışı Güç Kazandı



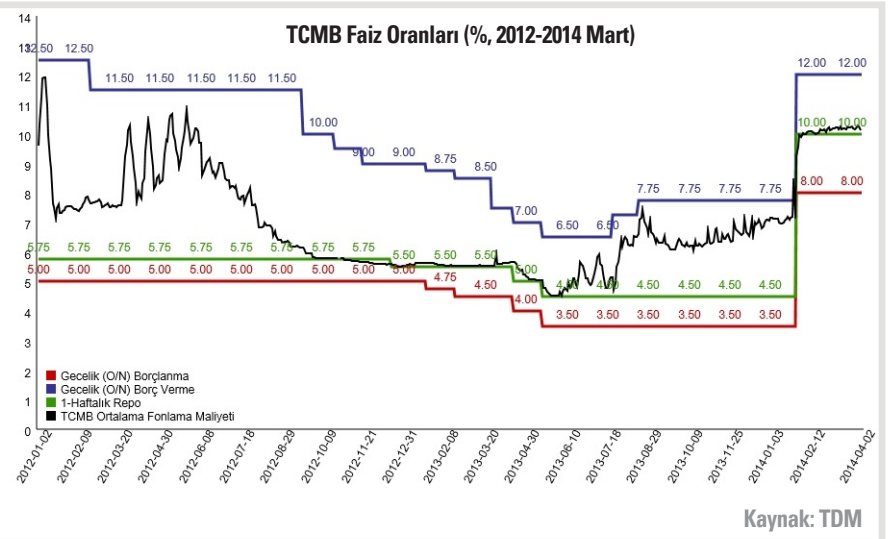
Mevsimsellikten Arındırılmış İşsizlik 2013'ün En Ciddi Gerilemesini Sergiledi

Kaynak: TÜİK

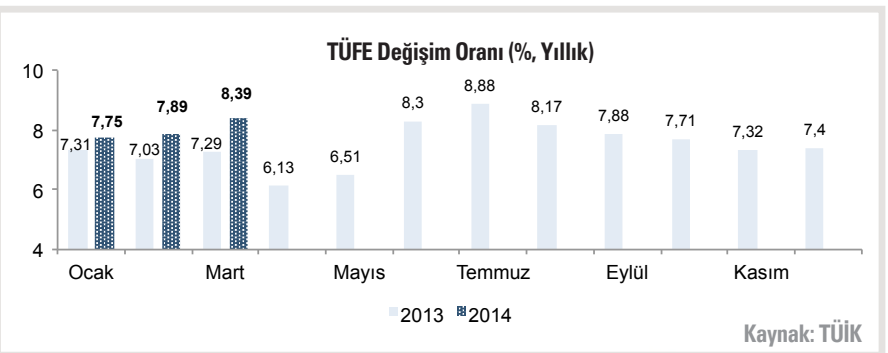
PARA POLİTİKASI ve ENFLASYON

Para Politikası Kurulu, Mart ayı toplantısında, bir hafta vadeli repo ihale faiz oranını %10, Merkez Bankası borçlanma ve borç verme faiz oranlarını ise sırasıyla %8 ve %11,5 düzeylerinde sabit tutma kararı aldı. Enflasyona ilişkin yukarı yönlü risklerin önemini koruduğunun altını çizen Kurul, Ocak ayında yapılan güçlü ve önden yüklemeli parasal sıkılaştırmanın, söz konusu risklerin orta vadeli enflasyon beklentileri üzerindeki etkilerini sınırladığını belirtti. Bununla birlikte Kurul, baz etkisinin de katkısıyla Haziran ayına kadar enflasyondaki yükselişin devam edebileceği değerlendirilmesinde bulundu.

Açıklanan Mart ayına ilişkin enflasyon rakamları ise, öngörülen trendi doğruluyor. Mart ayında bir önceki yılın aynı ayına göre %8,39 artan Tüketici Fiyatları Endeksi'nde (TÜFE), ağırlıklı olarak gıda ve ulaştırma fiyatlarındaki artışların etkisi görüldü. Bir önceki yılın aynı ayına göre sırasıyla %10,12 ve %13,74 oranlarında yükselen gıda ve ulaştırma fiyatları, tüketici enflasyonuna 2,47 ve 2,14 puanlık katkılarda bulundu. Mart ayında ulaştırma, yıllık bazda en yüksek enflasyon kaydeden grup olarak da dikkat çekti. Mart enflasyonunu yukarı yönlü olarak önemli ölçüde etkileyen bir diğer grup ise, %12,51'lik fiyat artışıyla lokanta ve oteller oldu. Öte yandan, %1,13 olarak gerçekleşen aylık genel enflasyonun tetikleyicisi, Şubat ayına göre %2,1 oranında artan gıda fiyatları olurken, aynı dönemde %2,49 fiyat artışı kaydeden giyim ve ayakkabı ürünleri de buna destek verdi. Giyim ve ayakkabı grubu, aynı zamanda Mart ayında en yüksek aylık fiyat artışı görülen grup oldu.



Kaynak: TDM



Kaynak: TÜİK



Faizler Mart Ayında Sabit Kaldı



Mart Ayı Enflasyonunda Gıda ve Ulaştırma Fiyatları Etkili Oldu

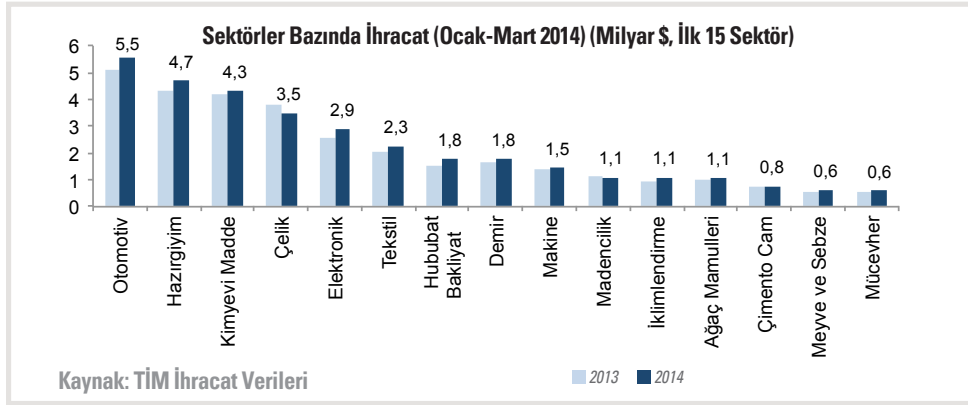
İHRACATTAKİ GELİŞMELER

TİM verilerine göre, ihracat Mart ayında geçen yılın aynı ayına göre %4,3 artarak 13 milyar dolar oldu. Mart ayında 2,13 milyar dolar ile en çok ihracat yapan sektör olan otomotiv sanayi, toplam aylık ihracatın %16,3'lük dilimine sahip oldu. Hazır giyim %12,3 ile ikinci, kimya sektörü ise %11,3 ile

üçüncü sırayı aldı. Mart'ta en hızlı artış, su ürünleri ve hayvancılık mamulleri grubunda kaydedildi. İhracatını 2013 Mart ayına göre %32,9 oranında artıran sektörü, %29,6 ve %26 ile, sırasıyla tütün ve meyve-sebze sektörleri izledi. Mart ayı ihracatının yıllık bazda güçlü artışına en büyük katkı, %14,2 büyüme kay-

deden otomotiv sanayi ihracatından geldi. Otomotiv sektörü 4,3 puanlık toplam ihracat hızına 2,1 puanlık destek verdi. Aynı dönemde %16,7 oranında artan elektrik-elektronik ihracatı ise, 1,2 puanla en büyük ikinci desteği veren sektör oldu. Mart ayında hazır giyim ihracatı da %6,3 oranındaki büyüme rakamı-

la, ihracat büyümesine en olumlu etki yapan 3. sektör oldu. Öte yandan, %18,5 azalan çelik ihracatı, Mart ayı performansını en olumsuz etkileyen faktör olurken, 2013 yılında sıra dışı artış sergileyen zeytin ve zeytinyağı ihracatındaki %63,1'lik yavaşlama mal ihracatını aşağı yönlü etkileyen bir diğer unsur oldu. Yılın ilk çeyreğinde ise, mal ihracatı geçen yılın aynı dönemine göre %5,8 artışla 37,1 milyar dolar oldu. Söz konusu büyümeye en büyük destek, 1,2 puanla, %8,1 büyüyen otomotiv sanayinden geldi. İhracatını %9 artıran hazır giyim sektörü ihracat hızına 1,1 puanlık katkı yaparken, elektrik-elektronik sektörü de %12 oranındaki ihracat artışıyla 0,9 puanlık olumlu etki yaptı. Ocak-Mart döneminde ihracat büyümesini en olumsuz etkileyen sektör ise yine çelik oldu.



Mal İhracatı Mart Ayında %4,3 Arttı

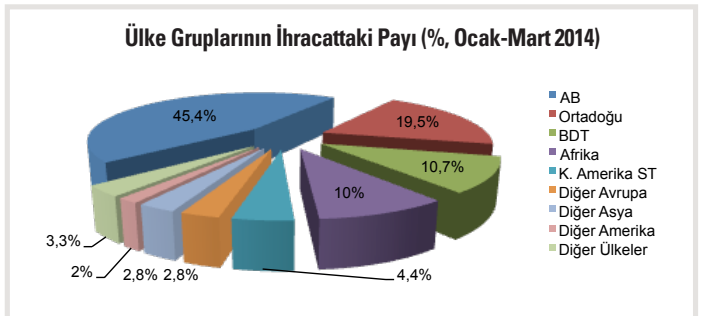
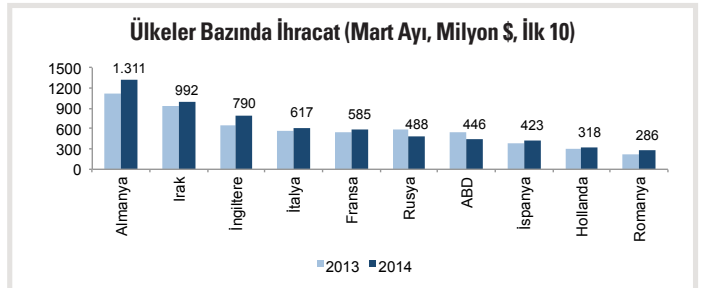
İlk Çeyrekte İhracata En Büyük Destek Otomotiv ve Hazır Giyimden Geldi

2014 Yılında Elektronik İhracatı Hız Kazandı

ÜLKELER VE İLLER BAZINDA İHRACAT

TİM verilerine göre, Mart ayında en çok ihracat yapılan ilk 5 ülke, Almanya, Irak, İngiltere, İtalya ve Fransa oldu. Mart ayında Almanya'ya yapılan mal ihracatı %16,4 gibi önemli bir oranda artarak 1,31 milyar dolar olarak gerçekleşti. Irak ve İngiltere ise, sırasıyla %7,2 ve %22,5 oranlarında artış kaydetti. 4. ve 5. sıradaki İtalya ve Fransa'ya yapılan ihracat da yıllık bazda artarken, aynı dönemde Rusya pazarında %16,1 oranında gözle görülür bir daralma yaşandı. Bununla birlikte, ilk 10 ihracat partneri arasında en büyük ihracat artışının gerçekleştirildiği ülke Mart ayında %29,5 ile Romanya oldu. Ocak-Mart döneminde ise, Türkiye'nin ihracatında en büyük dilimlere sahip ülkelerin, sırasıyla %10, %8,1 ve %6,1'lik paylarla Almanya, Irak ve İngiltere olduğu görüldü. Yılın ilk 3 ayında AB ülkeleri, geçen yılın aynı dönemine göre yıllık 2,3 puanlık ciddi bir artışla Türkiye ihracatında %45,4'lük paya sahip oldu. Aynı dönemde ülke grupları arasında 2. sırada gelen Ortadoğu'nun da, ilk çeyrekte payını 1,4 puan genişleterek %19,5'e çıkarması dikkat çekti. Buna karşılık, Bağımsız Devletler Topluluğu (BDT) ve Afrika ülkelerinin pastadaki payları ise sırasıyla 0,9 ve 0,8 puan daraldı. Amerika ve diğer Asya bölgelerinin ihracatta sahip oldukları dilimler küçülürken, diğer Avrupa ülkelerine yapılan ihracatın payı 0,2 puan büyüdü.

Mart ayında en çok ihracat yapan iller sıralaması ise değişmedi. İstanbul 5,66 milyar dolarla liderliğini korurken, Bursa 1,2 milyar dolarla ikinciliğini devam ettirdi. Kocaeli ise 1,07 milyar dolarlık ihracatla üçüncü sırada yer aldı. Kocaeli'ni 0,84 milyarlık İzmir ve 0,63 milyarlık Ankara izledi. Gaziantep de 0,54 milyar dolarlık ihracatla yine 6. sırada yer aldı. Öte yandan, önde gelen ihracatçı iller arasında Sakarya ve Manisa, sırasıyla %56,4 ve %27,3'lük ihracat artışlarıyla dikkat çekti.



Almanya'ya İhracat %16,4 Artış Kaydetti

Mart'ta En Büyük İhracat Artışı Romanya'ya

AB'nin Türkiye İhracatındaki Payı İlk Çeyrekte %45,4'e Yükseldi

DIŞ TİCARET DENGESİ

TÜİK verilerine göre, Şubat ayında ihracat geçen yılın aynı ayına göre %6,2 artarak 13,2 milyar dolar olarak gerçekleşti. Bu gelişimde, Şubat ayında ihracat sıralamasında 2. sıraya yükselen kıymetli taşlar ve metaller faslındaki %36,2 oranındaki artış en önemli etken olurken, 3. sırada bulunan makineler ihracatındaki %9,2'lik yukarı yönlü hareket

de etkili oldu. Öte yandan, sırasıyla %8,6, %20,2 ve %13,5 oranlarında yıllık artış gösteren örme giyim, meyve ve plastik ihracatları da, toplam ihracat gelişim hızını en olumlu etkileyen unsurlardan oldu. Şubat ayı ihracatında ilk sırada yer alan motorlu kara taşıtları faslı %0,9'luk artışla nispeten durgun bir dönem geçirirken, demir-çelik ve mineral yakıtlar-yağlar faslılarında

sırasıyla %4,6 ve %10,1'lik ihracat daralması kaydedildi. Şubat ayında ithalat ise geçen yılın aynı ayına göre %5,9 oranında düşüş kaydederek 18,3 milyar dolar oldu. Söz konusu düşüşte ana faktör %73,6 oranında azalma kaydeden kıymetli taşlar ve madenler ithalatı olurken, %17,7'lik düşüşe imza atan demir-çelik ithalatı da bu gerçekleşimde etkili oldu. İthalatın Şubat

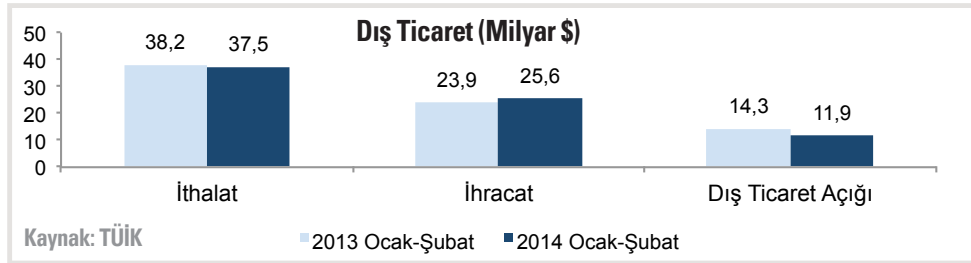
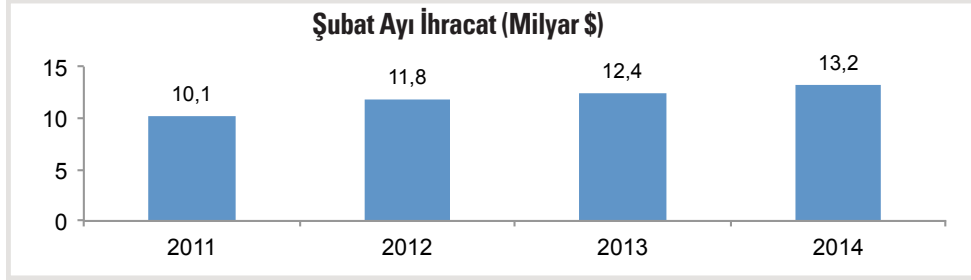
ayındaki aşağı yönlü hareketinde rol oynayan başlıca diğer fasıllar ise, sırasıyla %22,5 ve %6,1 oranlarında ithalat daralması kaydeden bakır grubu ile motorlu kara taşıtları oldu.

Bu gelişmeler sonucunda, dış ticaret açığı Şubat ayında sert bir düşüşle yıllık bazda %27,2 oranında gerileyerek 5,1 milyar dolar oldu. Ocak-Şubat döneminde ise açık, bir önceki yılın aynı dönemindeki 14,3 milyar dolarlık seviyesinden 11,9 milyar dolar düzeyine indi. Yılın ilk 2 aylık dönemde ihracatın ithalatı karşılama oranı, böylelikle 5,7 puan yükselerek %68,2 seviyesine çıktı.

Şubat Ayında İhracat Artarken İthalat İnşeye Geçti

Dış Ticaret Açığı Şubat'ta Sert Düşüş Kaydetti

İhracatın İthalatı Karşılama Oranı Yılın İlk 2 Ayında 5,7 Puan Yükseldi



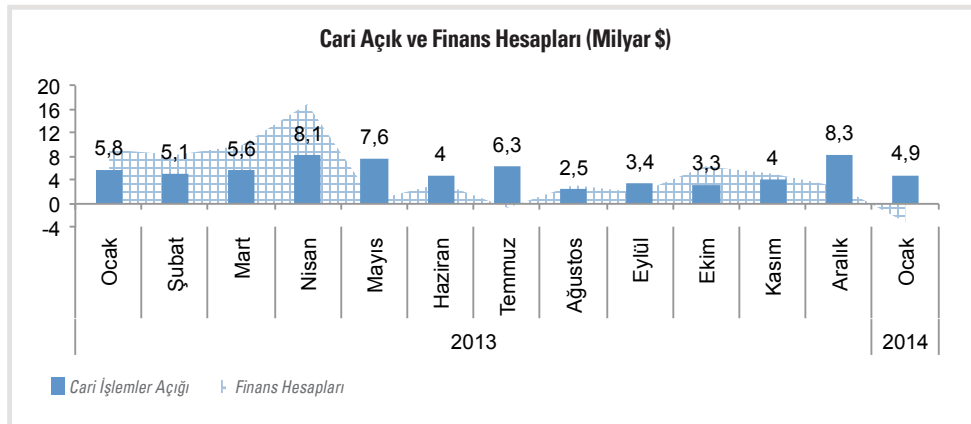
ÖDEMELER DENGESİ

2014 yılının ilk ayında cari işlemler açığı, bir önceki yılın aynı ayına göre 0,9 milyar dolar azalarak 4,9 milyar dolar seviyesine geriledi. Cari işlemler hesabı, mal ve gelir dengelerindeki sırasıyla 5,2 ve 0,5 milyar dolarlık açıklarla aşağı yönlü hareket ederken, hizmetler dengesindeki 0,9

milyar dolarlık fazladan olumlu etkilendi. Bu bağlamda, cari açığın Ocak ayındaki yıllık düşüşünde ihracatın yüksek bir hızla yoluna devam ederken, ithalatın ivme kaybetmesinin rol oynadığı gözlemlendi. Bununla birlikte, Ocak ayında gerçekleşen açığın finansmanı incelendiğinde, doğrudan yatırımlar ve portföy he-

saplarının açığı kapatmada oldukça düşük etkileri olduğu gözlemlendi. Bu kapsamda, diğer yatırım kalemlerindeki negatif gelişmelerle birlikte finans hesapları -3,1 milyar dolar olarak gerçekleşti. Net hata ve noksan kaleminde ise 2,2 milyar dolarlık giriş kaydedildi. Tüm bunların sonucunda Ocak ayında

ödemeler dengesinde gerçekleşen 5,8 milyar dolarlık açık, T.C. Merkez Bankası rezervlerinden karşılandı. Dolayısıyla, cari açıkta belirgin bir düşüş gerçekleşmiş olsa da, büyük ölçüde söz konusu dönemde yaşanan istikrar endişelerine bağlı olarak, açığın finansmanında bir bozulma yaşandığı gözlemlendi.



Cari Açık Yeni Yıla Gerileyerek Girdi

İthalatın İvme Kaybetmesi Cari Açığı Olumlu Etkiledi

Ocak Ayında Açığın Finansmanında Bozulma Görüldü

AVRUPA EKONOMİSİ

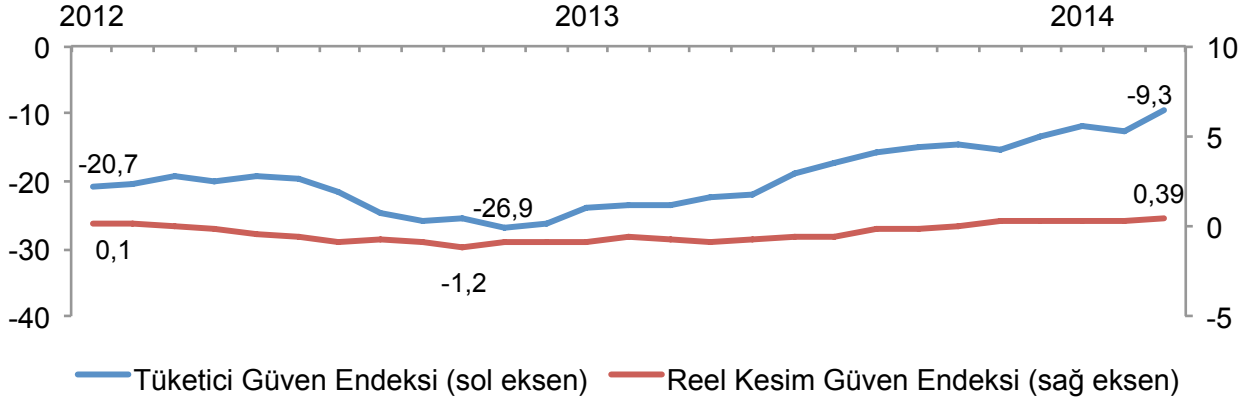
Euro Bölgesi'nde güven, Mart ayında gerek reel kesimde gerekse tüketici kanadında artış kaydetti. Şubat ayında düşüşe geçen tüketici güven endeksi, Mart ayında gözle

görölür bir sıçrama yaparak 3,4 puanlık artışla -9,3 seviyesinde gerçekleşti. İş dünyasındaki güven ise, yeni yıldaki yavaş ve kademeli yükselişini sürdürerek 0,39 puan düzeyine erişti. Böy-

lece endeks, reel kesimde iyimserliğin devam ettiği sinyali verdi. Sanayi üretimine yönelik açıklanan Ocak ayı verileri ise, bir önceki yıla göre %2,1 oranında bir büyümeye işaret etti. 2013

Aralık ayına dair revize edilen %1,2'lik performansın güçlendiğini gösteren bu gelişme de, bölge ekonomisinin yeni yıl umutlarını bir nebze artırdı. Avrupa genelinde sanayi üretiminde en

Euro Bölgesi Güven Endeksleri (Puan)



Kaynak: TradingEconomics

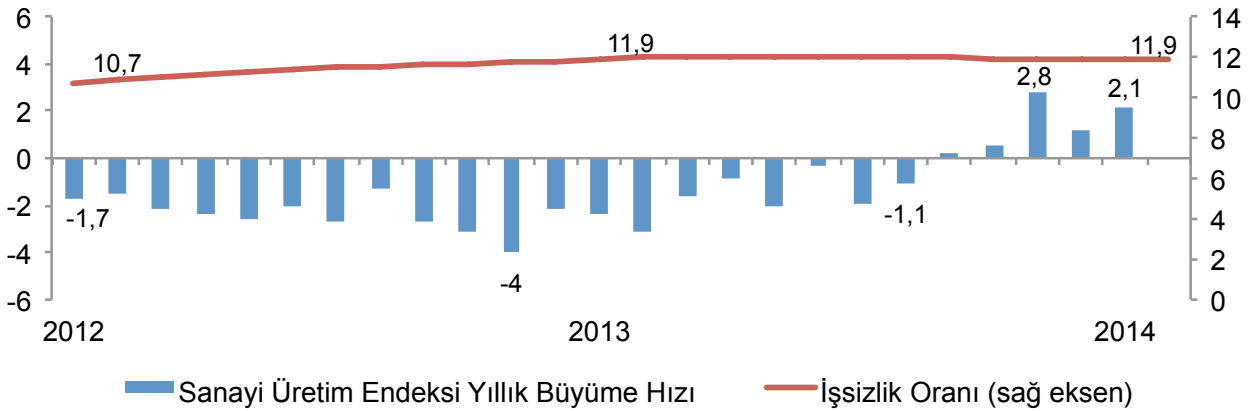
yüksek oranda büyümeler, Lüksemburg, Romanya, Polonya ve Macaristan'da görüldü. Bununla birlikte, açıklanan Şubat ayı işsiz-

lik verileri, makroekonomik göstergelerdeki düzelmelerin henüz işgücü piyasalarına yansımadığını gösterdi. Eylül 2013'ten bu yana

%11,9 olan bölge işsizlik oranı, Şubat ayında da aynı seviyeyi korudu. Öte yandan, bölgenin para politikalarında yeni tedbirler al-

masını gerektirebilecek deflasyon riski Mart ayında da devam etti. Şubat ayında %0,7 olan enflasyon, Mart ayında %0,5'e geriledi.

Euro Bölgesi'nde Sanayi ve İşsizlik (%)



Kaynak: TradingEconomics

Euro Bölgesi Sanayi Üretimi
Yılın İlk Ayında %2,1 Büyüdü

Avrupalının Ekonomiye Olan
Güveni Mart Ayında Pekişti

Bölgede Deflasyon
Riski Önemini Koruyor

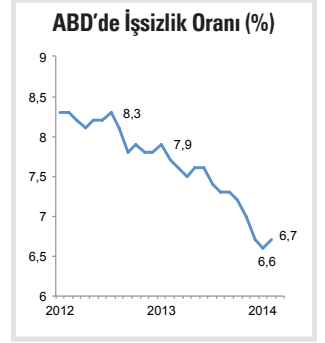
ABD EKONOMİSİ

ABD Ekonomisi, ülkedeki sert kış koşullarına bağlı olarak yılın ilk aylarında yatay sayılabilecek seyirini sürdürdü. Sanayi üretimi, Şubat ayında bir önceki yılın aynı dönemine göre %2,8 oranındaki büyümesiyle, Ocak ayına benzer bir performans sergiledi. Şubat ayında artış kaydederek 53,2 puan olan reel kesim güveninin Mart ayında 53,7 seviyesine yükselmesi ise, iş dünyasında beklentilerin giderek güçlendiğine işaret etti. Bununla birlikte, Şubat ayında 81,6 puan olan tüketici güven endeksi, Mart ayında 80 puan düzeyine geriledi. Şubat ayında işsizlik ise, 0,1 puan artarak %6,7 oldu. Kötü hava şartlarının geride bırakılmasıyla birlikte, daha olumlu ekonomik verilerin geleceği öngörülüyor. Öte yandan, ekono-

mideki toparlanmaya bağlı olarak parasal genişlemedeki yavaşlama politikasını sürdüren Amerikan Merkez Bankası FED'in, tahvil alımlarını sonbaharda sonlandırması bekleniyor. Bununla beraber FED son yaptığı açıklamada, para politikasını şekillendiren unsurlardan biri olan işsizliğin artık bir çıpa olarak kullanılmayabileceğinin mesajını verdi. Bu ise, önceki dönemlerde %6,5 seviyesi üzerindeki bir işsizlik oranını parasal sıkılaştırmayı engelleyen düzey olarak baz alan FED'in, söz konusu süreci öne çekerek 2015 yılında başlatabileceği ihtimaline yeşil ışık yaktı. Sıkılaştırmanın devreye girebilmesi için en önemli bileşen olan enflasyonun ise, Şubat ayında sert bir düşüşle %1,1 seviyesine gerilemesi dikkat çekti.



Kaynak: TradingEconomics



ABD Ekonomisi Kış Şartlarını Geride Bırakmayı Bekliyor

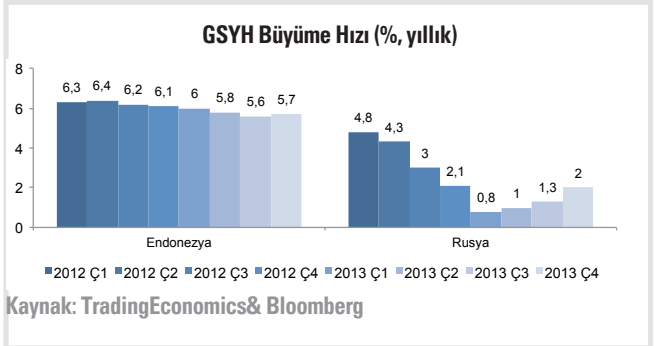
Amerikan Reel Kesiminde Güven Yükselişte

Fed, Parasal Sıkılaştırmaya Yönelik Yeni Mesajlar Verdi

YÜKSELEN EKONOMİLER

Yükselen ekonomilerin 2013 son çeyreğine ilişkin GSYH büyüme verileri açıklanmaya devam ediyor. Buna göre, son dönemde yarattığı çalkantılarla gündemden düşmeyen Rusya, 2013 yılının 4. çeyreğinde beklentilerin üzerinde bir performansla imza atarak bir önceki yılın aynı dönemine göre %2 oranında bir ekonomik büyüme kaydetti. Rusya milli gelirinin son çeyrekteki artışında, %10 bandında büyüyen finans ve tarım sektörlerinin etkileri görüldü. İstikrarlı bir büyüme trendine sahip Endonezya ise aynı dönemde yıllık bazda %5,7 GSYH artışı gerçekleştirdi. Endonezya ekonomisinin, beklentinin üzerinde gelen son çeyrek performansında tüketim yine ana bir kalem olurken, hızlanan ihracat ve düşen ithalat da önemli unsurlar arasında yer aldı. Öte yandan, kredi derecelendirme kuruluşlarından S&P, Brezilya'nın negatif görünümü BBB notunu, durağan görünümü BBB- olarak aşağı yönlü revize etti. Ülkenin not düşüşü kaydetmesinde, büyüme için bastırılmış görünümünün ve ekonomik güvenilirliği olumsuz etkileyen politikaların rol oynadığı belirtildi. Bununla birlikte, Aralık ayındaki FED kararlarından sonra düşüşe geçen ancak ilgili çoğu ülkedeki faiz artırımlarının etkisiyle Şubat'ta yeniden değer kazanmaya

başlayan yükselen piyasaların para birimlerinde Mart ayında genel itibarıyla yukarı yönlü hareketler gözlemlendi. Mart ayında en çok değer kazanan para birimi, ülkede yapılacak seçimlere yönelik olumlu havanın da etkisiyle Hindistan Rupisi oldu. ABD Doları karşısında %3 değerlenen Rupiyi, %2,9 değer artışıyla Türk Lirası ve Brezilya Reali izledi. Endonezya Rupisi ve G. Afrika Randi Mart ayında da yükselişlerini sürdürürken, Şubat'ta olumlu sinyaller veren Arjantin Pezosu yeniden düşüşe geçti. Ukrayna krizi nedeniyle Şubat ayında değer kaybetmeyi sürdüren Rus Rublesi ise, Mart ayında %1,9 değer kazandı. Genel itibarıyla değerlendirildiğinde, yükselen piyasaların FED etkisini Mart ayında geride bırakmaya başladığı anlaşıldı.



Kaynak: TradingEconomics & Bloomberg

Rusya ve Endonezya'da Ekonomik Büyüme Beklentileri Aştı

Yükselen Piyasalar, Fed Etkisini Geride Bırakmaya Başladı

S&P Brezilya'nın Kredi Notunu Düşürdü

Yükselen Ekonomilerde Para Piyasaları							
1 ABD \$=	16 Aralık Açılış	31 Ocak Kapanış	16 Aralık 31 Ocak Değişim (%)	28 Şubat Kapanış	31 Ocak 28 Şubat Değişim (%)	31 Mart Kapanış	28 Şubat 31 Mart Değişim (%)
Arjantin Pezosu	6,31	8,017	27,1	7,872	-1,8	8,003	1,7
G. Afrika Randı	10,28	11,12	8,2	10,755	-3,3	10,532	-2,1
Rus Rublesi	32,9	34,87	6	35,864	2,9	35,173	-1,9
Brezilya Reali	2,33	2,41	3,4	2,34	-2,9	2,272	-2,9
Hindistan Rupisi	61,75	62,66	1,5	61,76	-1,4	59,89	-3
Endonezya Rupisi	12,105	12,213	0,9	11,61	-4,9	11,361	-2,1
Türk Lirası	2,027	2,257	11,3	2,206	-2,3	2,141	-2,9